

Jméno: 01 vyznačení negativu




Jméno: 02 potřeby roztok houba nebo štětec a pipeta nebo kapátko



Jméno: 03 nadávkování roztoku




Jméno: 04 rozetření roztoku



Jméno: 05po usušení



Jméno: 06 potřeby pro kopírování



Jméno: 07 adjustace proti posunu



Jméno: 07 umístění do kopírovacího rámu



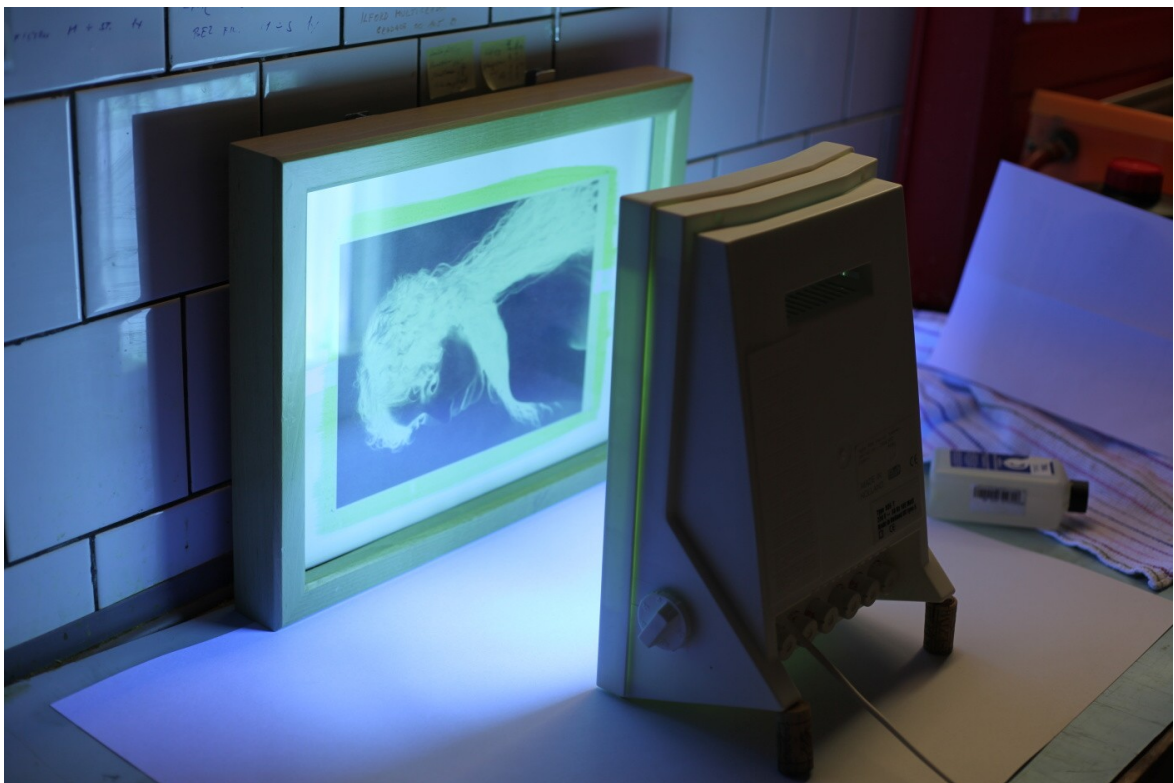
Jméno: 08 rám s negativem a citlivým papírem




Jméno: 09 zdroj uv záření



Jméno: 10 umístění pro kopírování cca 20 cm




Jméno: 11 osvit



Jméno: 12 vyvolává se ve vodě



Jméno: 13 kontrola expozice kopírujeme slabě do podrobností



Jméno: 14 vyvolání



Jméno: 15 ustálení pozor zvýší se sytost





Jméno: 16 po 30 minutovém praní



Jméno: 17 sušením ton jde do studena a tmavne



Jméno: 18 sušení a napínání

Popis...